

PFLEGEHINWEIS

Die Reinigung der Träger erfolgt mit scheuerfreiem, mildem Reinigungsmittel. Die Birken-schichtholzplatten können unbehandelt verwendet oder falls erwünscht gewachst, geölt oder lackiert werden. Oberflächenverunreinigungen der naturbelassenen Latten kann man mit feinem Schleifpapier säubern.

BETT SIMPLON

ENTWURF: STEPHAN JECKER

FARBVARIANTEN UNTER MAGAZIN.COM

MAGAZIN Versandhandelsgesellschaft mbH
Lautenschlagerstraße 16
70173 Stuttgart

www.magazin.com
info@magazin.com

Stand: November 2018



MAGAZIN® PRODUKT
FÜR MAGAZIN ENTWORFEN,
VON MAGAZIN PRODUZIERT

BETT SIMPLON

Schöne Brückenkonstruktion: Das Bett SIMPLON besteht aus zwei stabilen Stahlträgern, in deren gezahnten oberen Abschluss Leisten aus Birkenschichtholz eingelegt werden, die zur Auflage unterschiedlicher Matratzen geeignet sind. Die formschöne Konstruktion mit ihrer architektonischen Anmutung wird werkzeugfrei einfach gesteckt und ist ohne großen Zeitaufwand schnell auf- und abzubauen. Beide Tragstrukturen und die gebündelten Latten – wir liefern sie mit Spanngurten zur leichten Handhabung – sind platzsparend zu verstauen, sodass SIMPLON auch als Bett für den zusätzlichen Bedarf schnell verfügbar ist. Wir liefern als Einzelbett oder Doppelbett. Ein schöner Effekt: Werden bei den breiteren Betten schmalere Matratzen verwendet, so ist die Lattenstruktur teilweise sichtbar und bedingt als Ablagefläche nutzbar. Die Länge der Latten beträgt 195 Zentimeter – Matratzen in Längen von 200 Zentimetern stehen bewusst leicht über die Enden der Holzteile hinaus.

MATERIAL

Gestell: Stahl, pulverbeschichtet; Belattung: Birkenschichtholz (Herkunft: Osteuropa), unbehandelt; Gurt: Polyester

MASSE

- SIMPLON 90: B 90 × L 195 × H 24 cm
- SIMPLON 160: B 160 × L 195 × H 24 cm
- SIMPLON 180: B 180 × L 195 × H 24 cm

GEWICHT

- SIMPLON 90: 22,5 kg
- SIMPLON 160: 34 kg
- SIMPLON 180: 39 kg

LIEFERUMFANG

- SIMPLON 90: 2 Gestelle (Abb. 1), 4 GummifüÙe (Abb.2), 11 Latten (Abb. 3)
- SIMPLON 160: 2 Gestelle (ähnlich Abb. 1), 4 GummifüÙe (Abb.2), 19 Latten (ähnlich Abb. 3)
- SIMPLON 180: 2 Gestelle (ähnlich Abb. 1), 4 GummifüÙe (Abb.2), 22 Latten (ähnlich Abb. 3)

MONTAGE

Drehen Sie die Gestelle auf den Kopf und drücken Sie die vier GummifüÙe in die dafür vorgesehenen Bohrungen (Abb. 4). Die beiden Gestelle werden parallel mit einem Abstand von ca. 130 Zentimetern aufgestellt (Abb. 6). Die Birkenschichtholzplatten werden über die Nut auf der Kante von oben in die Gestelle eingelegt (Abb. 5).

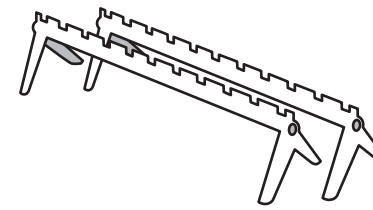


Abb. 1




Abb. 2

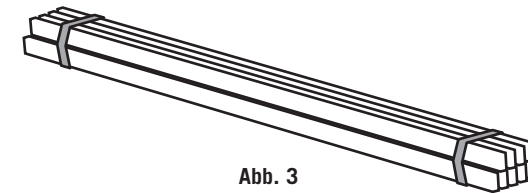


Abb. 3

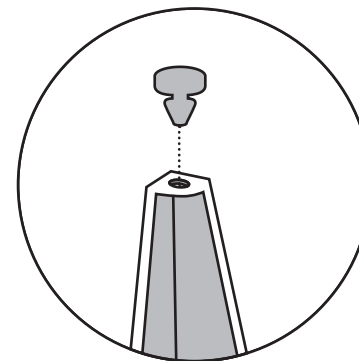


Abb. 4

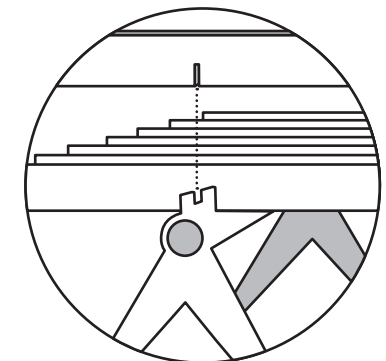


Abb. 5

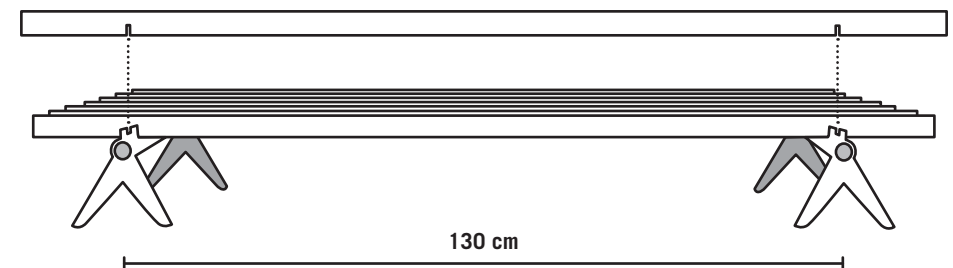


Abb. 6