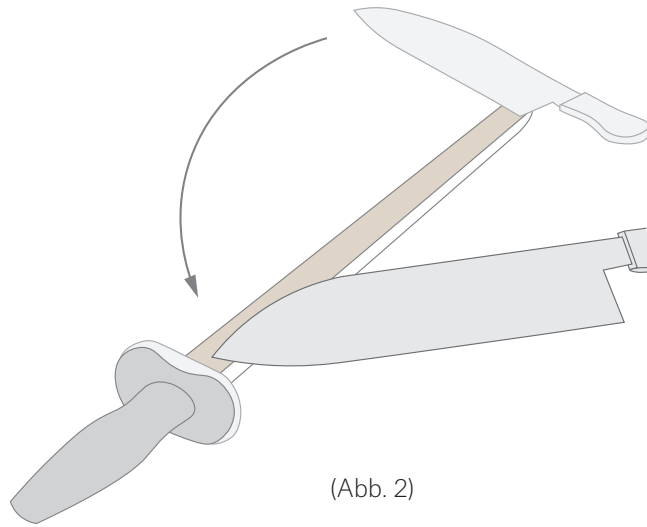
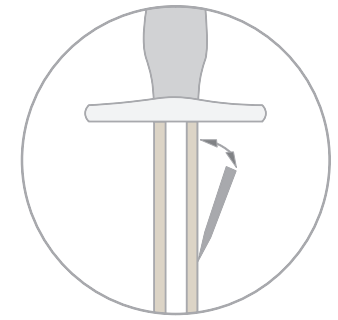


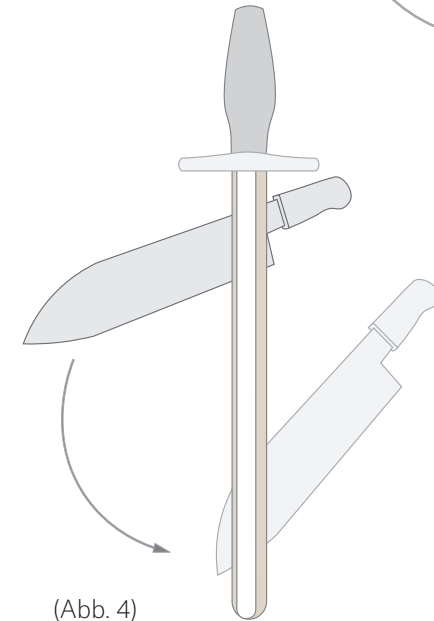
(Abb. 1)



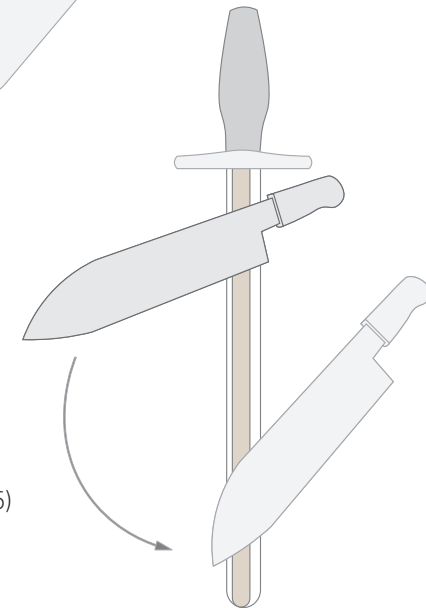
(Abb. 2)



(Abb. 3)



(Abb. 4)



(Abb. 5)

### Schärfen mit Keramik

Keramik ist härter als Messerstahl und eignet sich deshalb so gut zum Schärfen von Messerklingen. Unser Wetzstab bietet zwei Schleifflächen mit unterschiedlicher Körnung in einem und kann daher nicht nur für den groben Abtrag (braun, 360er-Körnung), sondern zugleich auch für den Feinabzug (weiß, 1.000er-Körnung), genutzt werden.

### Anwendung und Pflege

Der Wetzstab muss vor Gebrauch *nicht* gewässert werden. Im Laufe der Zeit wird der sich ansammelnde Metallabrieb sichtbare Spuren auf den Schleifflächen hinterlassen. Das stellt aber keine Beeinträchtigung für die Funktionalität des Wetzstabs dar.

Zur gelegentlichen Reinigung der Keramik können Sie die angeraute Seite des Topfswamms verwenden (bitte ohne Spülmittel). Den Wetzstab nicht in den Geschirrspüler geben. Achtung: Schärfen Sie nur saubere Klingen, damit keine Speisereste an der Keramik verkrusten – denn das würde die Funktionalität des Wetzstabs in der Tat beeinträchtigen.

### So gehen Sie beim Schärfen vor

Zwei Methoden sind üblich:

- Entweder legen Sie den Stab vor sich auf die Arbeitsfläche oder halten ihn leicht vom Körper weggestreckt. Führen Ihr Messer vom Griffstück bis zur Klingenspitze in einem Winkel von 15–20° (Abb. 3) mit leichtem Druck am Wetzstab entlang. Wiederholen Sie den Vorgang wenige Male von beiden Seiten (Abb. 1 und 2).
- Oder Sie verfahren auf die gleiche Weise, indem Sie den Stab senkrecht vor sich auf die Arbeitsfläche stellen (Abb. 4 und 5) und festhalten. Ob Sie die Schneide „treffen“, erkennen Sie am Geräusch, das leise sandig klingen sollte.

### Sicherheitshinweis

Solange Sie noch nicht sicher im Umgang mit dem Wetzstab sind, führen Sie alle Bewegungen mit der nötigen Ruhe und Vorsicht aus. Die Klingen Ihrer Messer können nach einem kurzen Abziehvorgang bereits ihre ursprüngliche Schärfe wiedererlangt haben. Um Schnittverletzungen zu vermeiden, bringen Sie eine Klinge niemals auf Höhe des Griffs.

PRODUKTINFORMATION

# Duo-Wetzstab Keramik

202303

Einfach in der  
Anwendung, besser  
im Ergebnis. Unser  
Duo-Wetzstab mit  
Schleifflächen aus  
Keramik in zwei  
Körnungen.



**MANUFACTUM.**

Manufactum GmbH · 45729 Waltrop  
Telefon 02309 939050 · Fax 02309 939850  
[www.manufactum.de](http://www.manufactum.de) · [info@manufactum.de](mailto:info@manufactum.de)

4. Mai 2020

**MANUFACTUM.**